



Ihr Beitrag zur Nachhaltigkeit



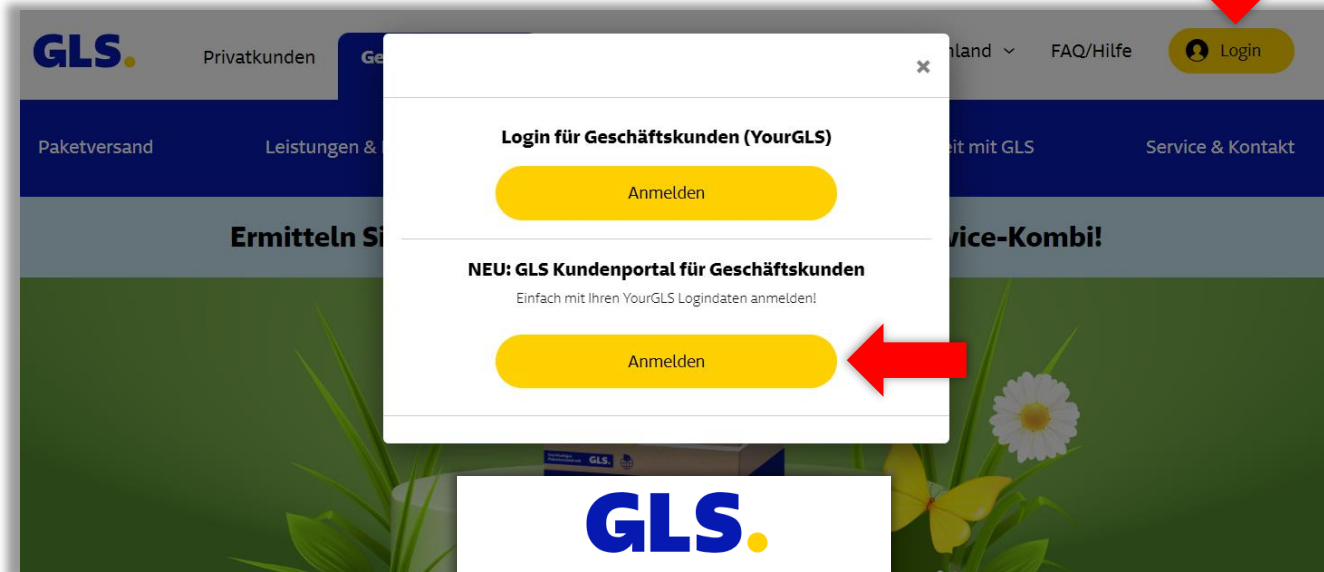
In vier Schritten zu Ihrem
Kompensationszertifikat



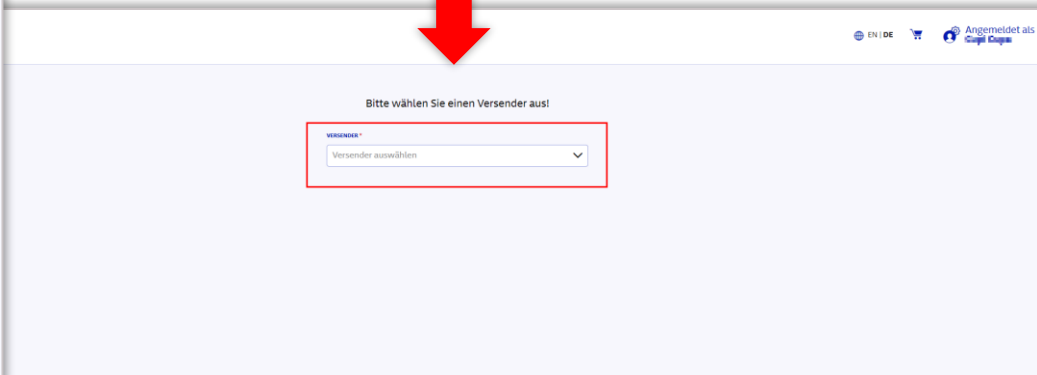
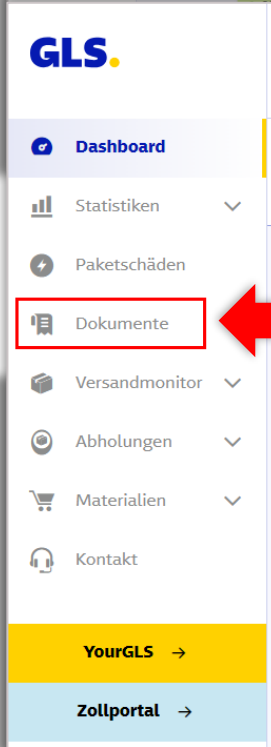
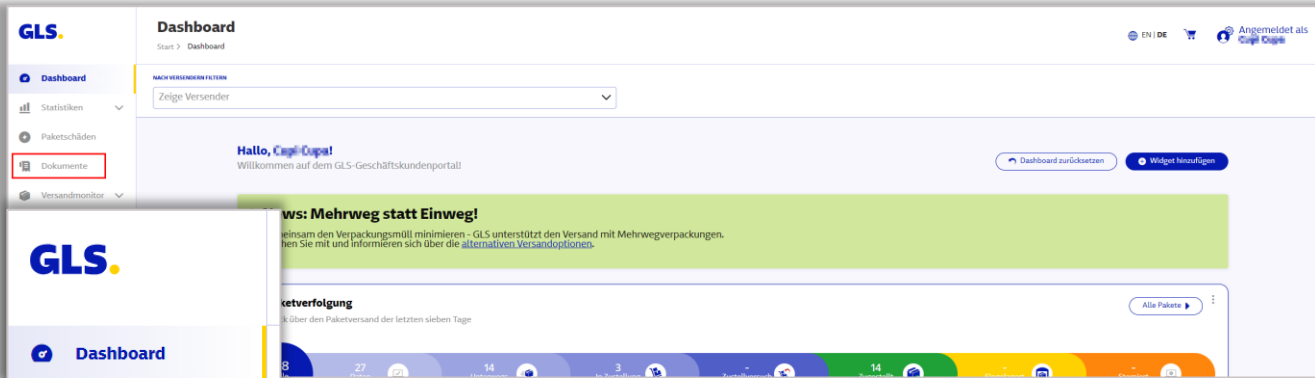
Schritt 1:

Anmeldung im Kundenportal

Melden Sie sich wie gewohnt mit Ihren **Kundendaten** in unserem **GLS Kundenportal** an



The screenshot shows the GLS login form. At the top is the GLS logo. Below it is a language selector set to 'Deutsch (Deutschland)'. The main heading is 'Bitte melden Sie sich bei Ihrem Konto an'. There is a text input field for 'Benutzername'. Below the input field is a checkbox labeled 'Angemeldet bleiben' and a yellow 'Anmelden' button. A red arrow points to the 'Anmelden' button.



Schritt 2:

Auswahl der Dokumente

In Ihrem Dashboard finden Sie den **Abschnitt "Dokumente"**

Klicken Sie drauf und wählen Sie im Anschluss einen Versender aus



Schritt 3:

Klima Protect Dokumente

Auf der rechten Seite im Dashboard finden Sie den **Bereich Klima Protect Dokumente**

Klicken Sie im sich öffnenden Fenster auf das Feld **“Zertifikat abrufen”**

Sie werden dann auf Ihre individuelle Kundenseite weitergeleitet



In Zusammenarbeit mit **ClimatePartner** kompensieren wir zusätzlich und freiwillig die Menge an Treibhausgasemissionen, die beim Pakettransport sowie durch Geschäftsreisen und die Gebäudenutzung entstehen

The screenshot shows the GLS 'Dokumente' dashboard. On the right side, there is a button labeled 'Klima Protect Dokumente'. A red arrow points to this button. A modal window is open, displaying the 'Klima Protect Dokumente' section. The modal contains the following text: 'Ihr Engagement im Bereich der Nachhaltigkeit können Sie mit dem GLS Klima Protect Emblem, sowie Ihrem Kompensationszertifikat zeigen.' Below the text are two buttons: 'Emblem herunterladen' and 'Zertifikat abrufen'. A red arrow points to the 'Zertifikat abrufen' button.

1



KUNDE | KUNDENNAME
WTW Transport Emissions since 01.2022



2
159.104 kg CO₂e
kompensiert

3
Unterstütztes Klimaschutzprojekt
Waldschutz
Madre de Dios
Peru



4
GLS Logistics Systems
Germany GmbH & Co. OHG



Schritt 4:

Ihre Kundenseite

Auf Ihrer Kundenseite können Sie Ihr individuelles **Kompensationszertifikat** einsehen und **herunterladen**

Dort finden Sie auch weitere **Informationen** zu den Klimaschutzprojekten

1 Ihr **Kompensationszertifikat** (summiert seit dem Jahr 2022)

2 Ihr gesamter CO₂-Offset-**Verlauf**, alle Zertifikate (aktuell und älter)

3 Nähere Informationen über die **Klimaschutz-Projekte**

4 Hier gelangen Sie zur **GLS Group Homepage**

Sie erhalten **jährlich** ein
Zertifikat, das offiziell **Ihren Beitrag**
zur **Emissionskompensation*** über
Klimaschutzprojekte bestätigt

GLS.

*Kompensation der durch den Paketversand entstehenden Treibhausgasemissionen durch Investition in Klimaschutzprojekte. Infos unter <https://gls-group.eu/DE/de/kompensation/>

Beispiel

 ClimatePartner

Urkunde
Partner im
Klimaschutz

GLS.

CUSTOMER | COMPANY NAME

WTW Transport Emissions

Diese Urkunde bestätigt die Kompensation
von Treibhausgasemissionen durch
zusätzliche Klimaschutzprojekte.

CO₂-Äquivalente

6 kg

Unterstütztes Klimaschutzprojekt

**Solarenergie
Bambous
Mauritius**

ClimatePartner-ID

16963-2203-1001

Über folgende URL erhalten Sie
weitere Informationen über die Kompensation
und das unterstützte Klimaschutzprojekt:

climatepartner.com/16963-2203-1001



**Vielen Dank für Ihren Beitrag
zur Nachhaltigkeit!**

GLS.